


事業主（広告主）の皆様へ

# 屋外広告物のルールを守り



日本の  
ひなた  
宮崎県

## 安全で美しい宮崎を！

屋外広告物は、私たちの生活に必要な情報を伝えるとともに、まちを活気づける役割を担います。

しかし、これが無秩序に氾濫し、管理もおろそかになると、街並みや自然の景観を損なうだけでなく、落下等の事故により人々に危害を及ぼす恐れもあります。

そこで、宮崎県では良好な広告景観の形成を進めるため、宮崎県屋外広告物条例により必要な規制を行っています。（宮崎市の区域では、宮崎市屋外広告物条例が適用されます。）

### 屋外広告物とは？

**継続的に**（常時又は一定の期間継続して）

**屋外で**

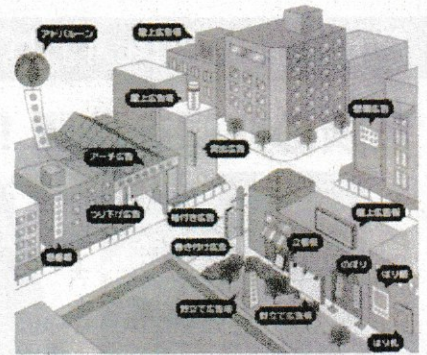
**多くの人たちに対して**（公衆に表示される）

**看板や工作物等を使って表示するもの**

（看板、立看板、はり紙、はり札、広告塔、建物その他の工作物に掲出・表示されるもの）

※営利目的の商業広告だけでなく、自分の敷地内に掲出するものや、文字を使わない絵画や写真も対象となります。

※屋外広告物の設置工事の依頼先は、登録業者でなければなりません。



### どんな手続きや基準があるの？

**屋外広告物を掲出するためには、原則として許可が必要です。**

必ず許可を受けてから掲出するようにしてください。ただし、一定の基準内の広告物については、規制の適用が除外され、許可不要で掲出できます。

**地域や広告物の種類ごとに、面積や高さ等の基準があります。**

地域は禁止地域（原則として掲出できない）と規制地域（許可を受ければ掲出できる）に大別され、さらに、土地の利用状況に応じて6段階に区別されます。また、広告物の種類ごとに設定された面積や高さ、幅、個数などの基準を満たす必要があります。

**掲出する前にあらかじめご相談ください！**

事前の相談や許可手続きを行わずに掲出したことで、基準違反の広告物として指導対象になるものが多発しています。屋外広告物を掲出する前に、下記お問い合わせ先へご相談ください。

### お問い合わせ先

（屋外広告物の許可について）

西臼杵支庁 土木課 管理担当 ☎ 0982-72-3191

（屋外広告業の登録について）

宮崎県都市計画課 美しい宮崎づくり推進室 美しい宮崎づくり推進担当 ☎ 0985-24-0041

みんなで美しい宮崎づくりを進めましょう！



事業主（広告主）の皆様へ

# 広告物の落下事故は あなたの会社やお店の 信用も落とします



平成27年2月、北海道札幌市内で屋外広告物の一部が落下し、歩行者を直撃して意識不明の重傷を負わせる事故が発生しました。

屋外広告物は、雨や風、強い日差しにさらされています。表面はきれいでも、内部が劣化し落下や倒壊の危険が高まっているかもしれません。

**定期的に点検を行い、安全管理に努めましょう！**



あぶない！

安全管理って何をすればいいの？


**危険の兆候を確認！早期発見が事故を防ぎます。**



鉄骨やボルトのサビは、  
破損の第一歩



サビ汁がたれていたら、  
内部が腐食しているかも？！



盤面のズレや取付具の  
欠落は落下の前触れ



漏電している場合は、  
火災の危険性も！

サビが出てるけど、どう対処したら…？

**見つけたら専門業者に相談！  
早期対応が費用を抑えます。**

早めに処置すれば、サビを落とし保護材を塗布すれば済むものも、  
放っておくと取替えや大規模補修により多額の費用がかかります。

事故が発生した場合は、賠償責任を問われることもあります。

そのような事態にならないよう、危険箇所を発見したら屋外広告士  
や屋外広告業者などの専門業者に相談しましょう。



袖看板の底部脱落



ポール看板の倒壊

どのタイミングで点検するの？

**更新申請時に総合的な点検を！**

看板は、会社やお店の「顔」です。いつでも綺麗かつ安全であるために、安全点検のスケジュール化が有効です。  
許可更新の申請のタイミングで、しっかりと安全点検を行いましょ。また、許可の必要のない広告物であっても  
定期的な安全点検を実施しましょ。

日常の管理と定期的な安全点検で、あなたの看板は美しく長持ち！